

CO2 inventarisatie | Scope 1, 2 & zakelijk vervoer | 2022

1 januari 2022 t/m 31 december 2022

Voorbij Prefab



voorbij prefab

Inhoudsopgave

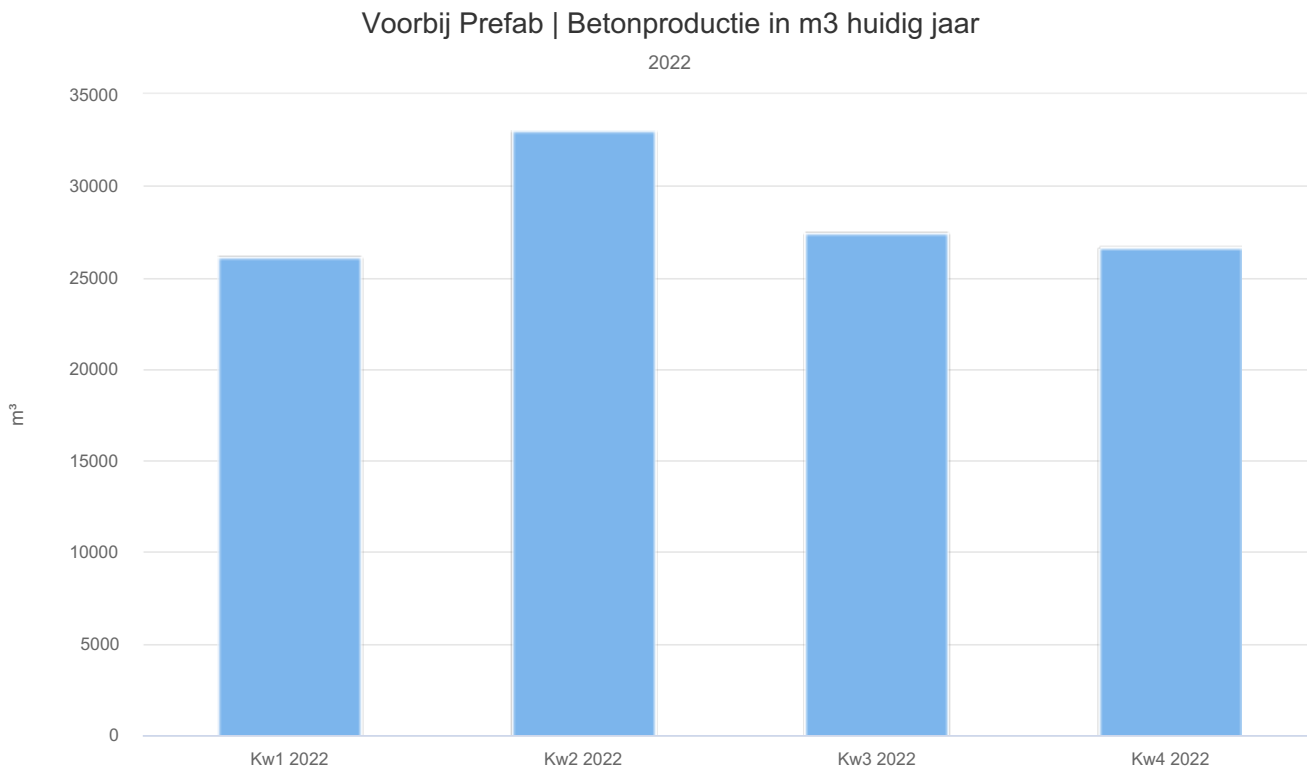
| | |
|---|---|
| 1. Samenvatting resultaten CO2-emissie inventarisatie | 3 |
| 1.0.1. Algemene gegevens | 3 |

1. Samenvatting resultaten CO2-emissie inventarisatie

Scope 1, 2 + zakelijk vervoer emissie inventarisatie.

1.0.1. Algemene gegevens

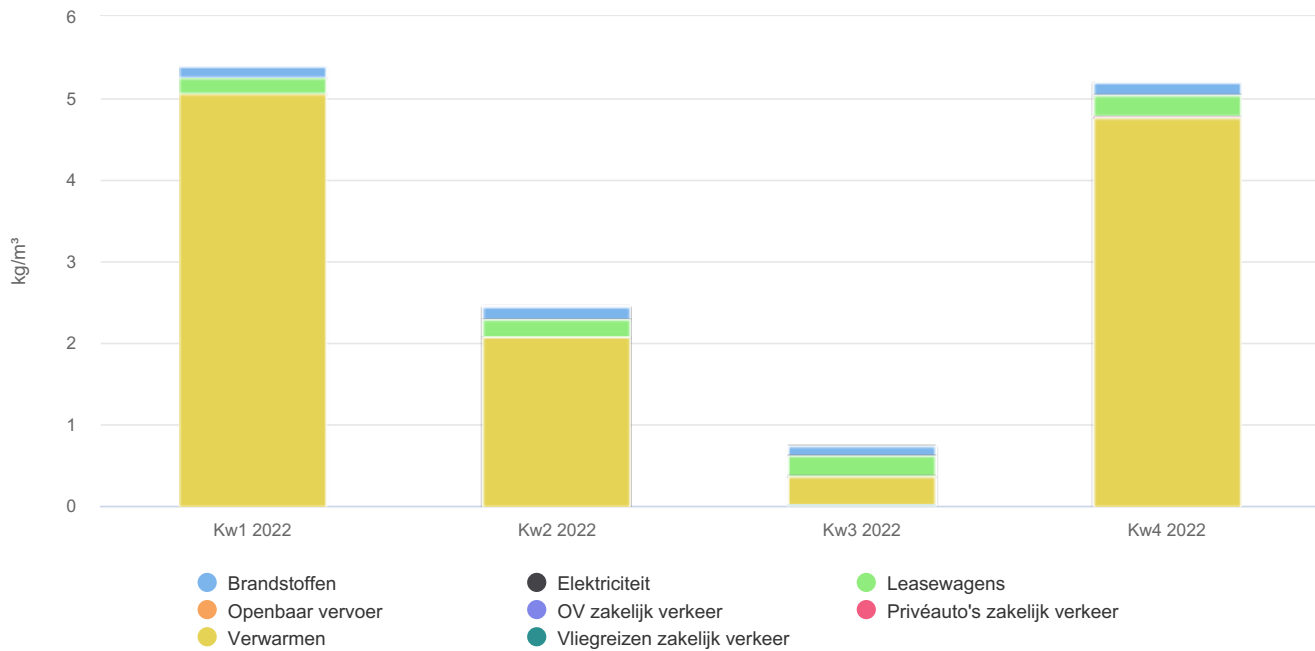
| | |
|------------------------|-------------------------------------|
| Inventarisatie periode | 1 januari 2022 t/m 31 december 2022 |
| Contactpersoon: | Vincent Otto |
| Contactgegevens | v.otto@voorbijprefab.nl |



| Voorbij Prefab Betonproductie in m3 huidig jaar (m³) | Kw1 2022 | Kw2 2022 | Kw3 2022 | Kw4 2022 |
|--|-------------|-------------|-------------|-------------|
| Beton productie | 26.131 | 32.967 | 27.442 | 26.622 |

Voorbij Prefab | CO2e per betonproductie (scope 1,2 + zakelijk vervoer in kg CO2e/m3) | per jaar

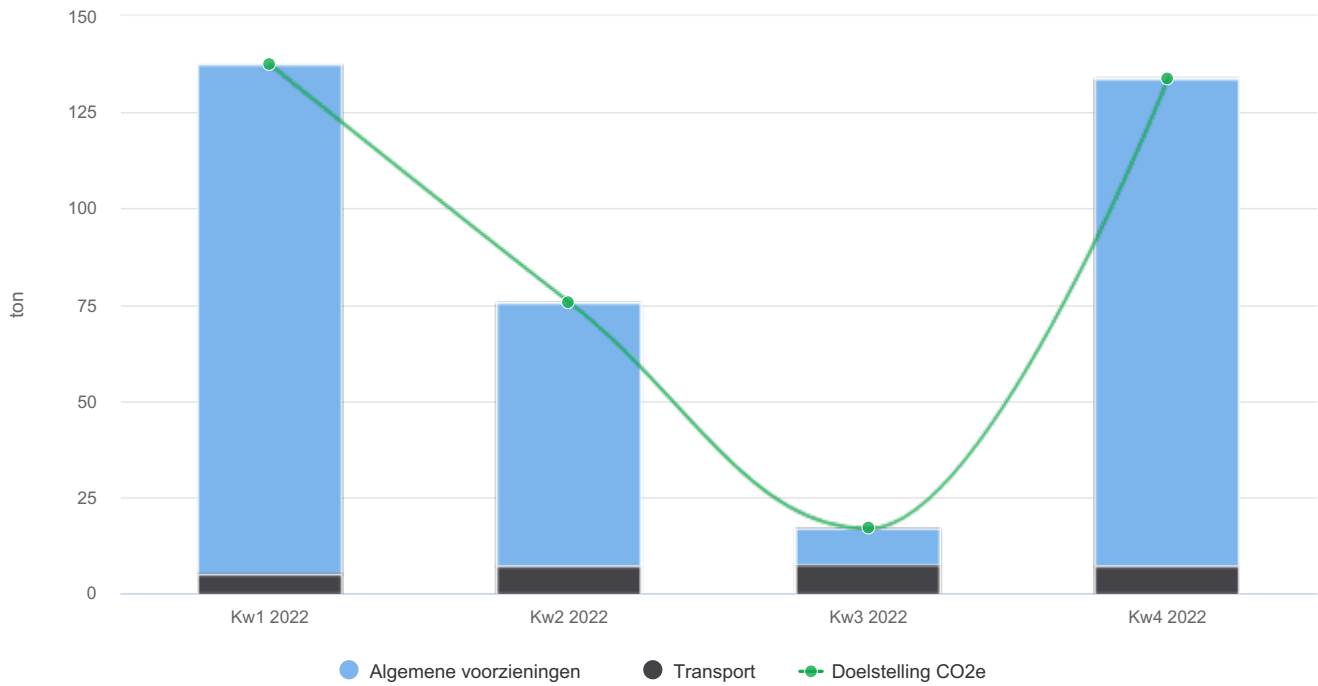
2022



| Voorbij Prefab CO2e per betonproductie (scope 1,2 + zakelijk vervoer in kg CO2e/m3) per jaar (kg/m³) | Kw1 2022 | Kw2 2022 | Kw3 2022 | Kw4 2022 |
|--|-------------|-------------|-------------|-------------|
| Brandstoffen | 0,13 | 0,16 | 0,13 | 0,16 |
| Elektriciteit | 0,00 | 0,00 | 0,00 | 0,00 |
| Leasewagens | 0,19 | 0,21 | 0,24 | 0,26 |
| Openbaar vervoer | 0,00 | 0,00 | 0,00 | 0,00 |
| OV zakelijk verkeer | 0,00 | 0,00 | 0,00 | 0,00 |
| Privéauto's zakelijk verkeer | 0,01 | 0,00 | 0,01 | 0,01 |
| Verwarmen | 5,06 | 2,08 | 0,34 | 4,76 |
| Vliegreizen zakelijk verkeer | 0,00 | 0,00 | 0,03 | 0,00 |
| Totaal | 5,39 | 2,46 | 0,75 | 5,19 |

Voorbij Prefab | CO2e (ton) vestigingen en transport | Per kwartaal

2022

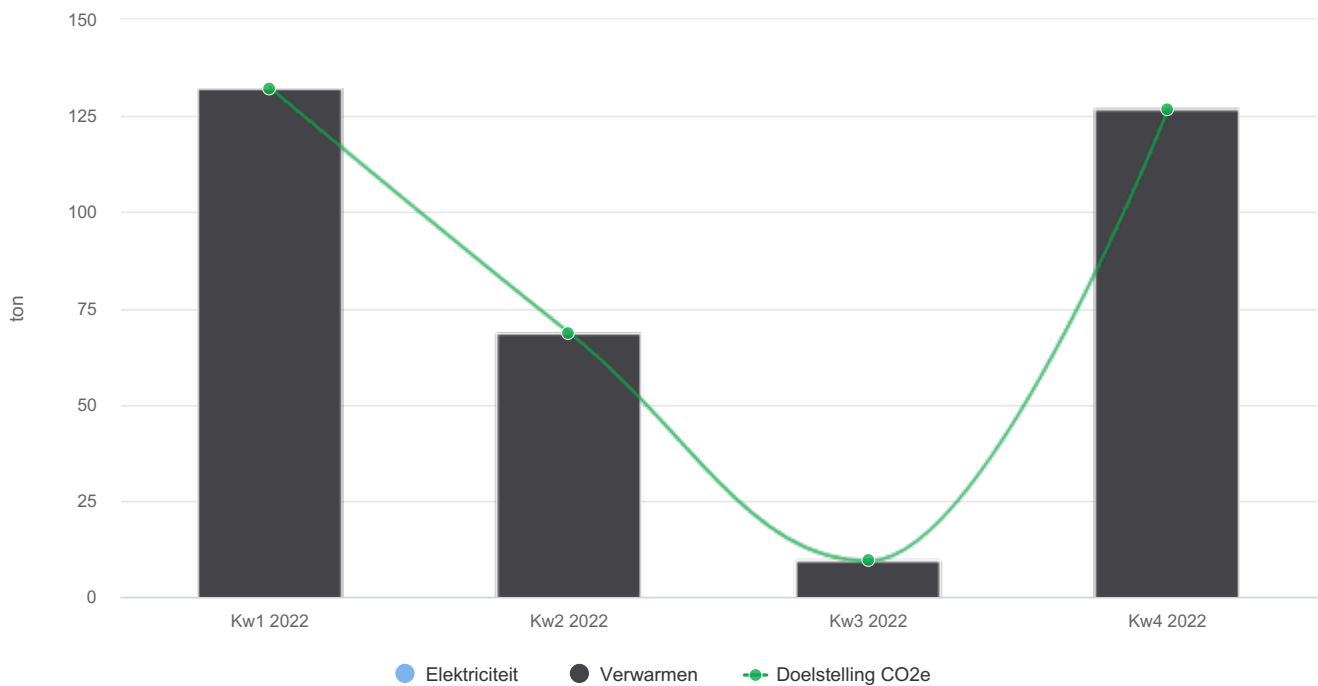


Voorbij Prefab | CO2e (ton) vestigingen en transport | Per kwartaal (ton)

| | Kw1 2022 | Kw2 2022 | Kw3 2022 | Kw4 2022 |
|------------------------|-------------|-------------|-------------|-------------|
| Algemene voorzieningen | 132,24 | 68,57 | 9,40 | 126,81 |
| Transport | 5,18 | 7,10 | 7,55 | 7,17 |
| Totaal | 137,42 | 75,68 | 16,95 | 133,98 |
| Doelstelling CO2e | 137,42 | 75,68 | 16,95 | 133,98 |

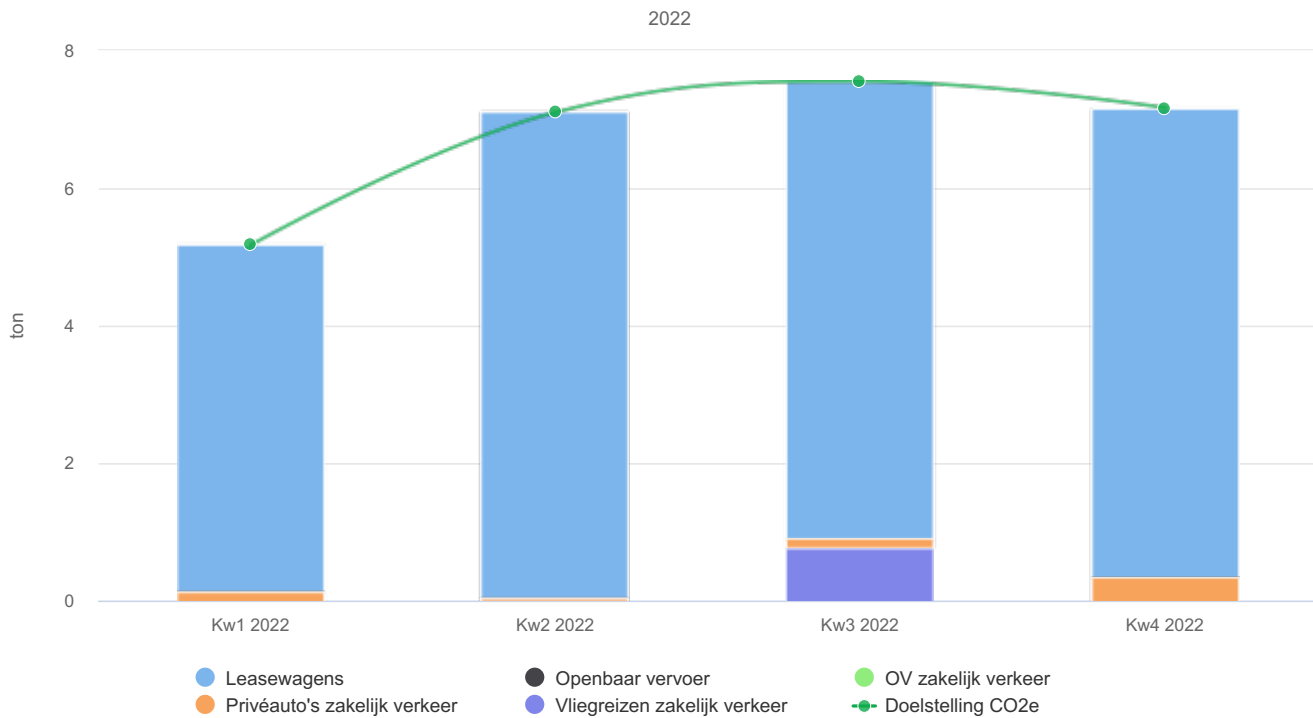
Voorbij Prefab | CO2e (ton) vestigingen | Huidig jaar

2022



| Voorbij Prefab CO2e (ton) vestigingen Huidig jaar (ton) | Kw1 2022 | Kw2 2022 | Kw3 2022 | Kw4 2022 |
|---|-------------|-------------|-------------|-------------|
| Elektriciteit | 0,00 | 0,00 | 0,00 | 0,00 |
| Verwarmen | 132,24 | 68,57 | 9,40 | 126,81 |
| Totaal | 132,24 | 68,57 | 9,40 | 126,81 |
| Doelstelling CO2e | 132,24 | 68,57 | 9,40 | 126,81 |

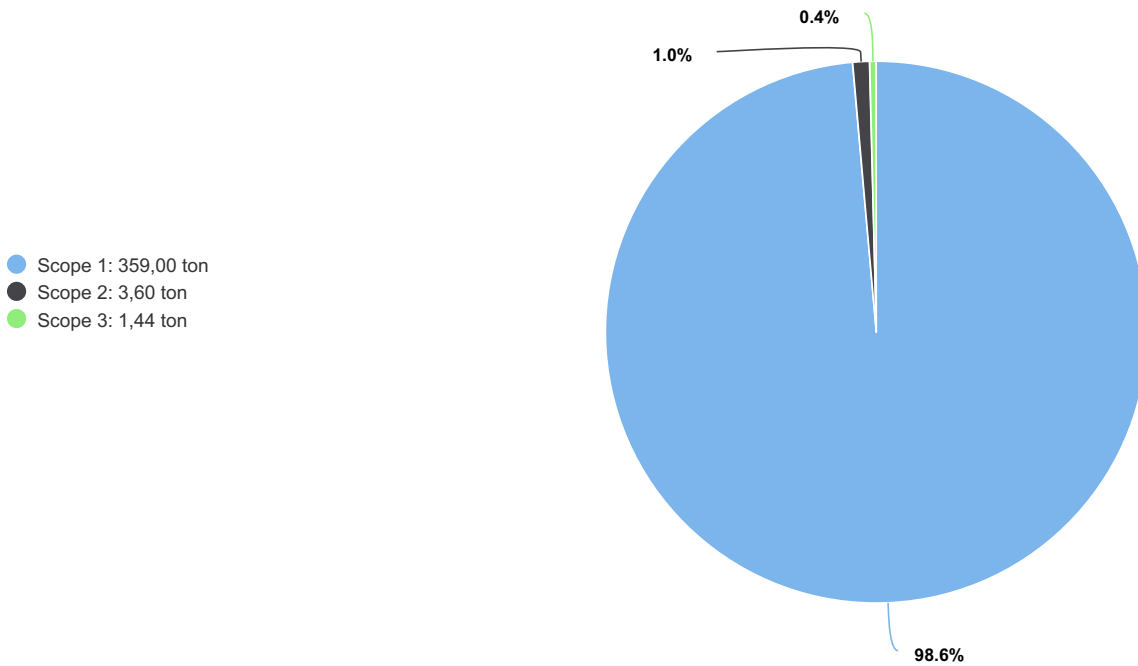
Voorbij Prefab | CO2e (ton) transport | Huidig jaar



| Voorbij Prefab CO2e (ton) transport Huidig jaar (ton) | Kw1 2022 | Kw2 2022 | Kw3 2022 | Kw4 2022 |
|---|-------------|-------------|-------------|-------------|
| Leasewagens | 5,04 | 7,06 | 6,65 | 6,82 |
| Openbaar vervoer | 0,00 | 0,00 | 0,00 | 0,00 |
| OV zakelijk verkeer | 0,00 | 0,00 | 0,00 | 0,00 |
| Privéauto's zakelijk verkeer | 0,14 | 0,05 | 0,14 | 0,35 |
| Vliegreizen zakelijk verkeer | 0,00 | 0,00 | 0,76 | 0,00 |
| Totaal | 5,18 | 7,10 | 7,55 | 7,17 |
| Doelstelling CO2e | 5,18 | 7,10 | 7,55 | 7,17 |

Voorbij Prefab | CO2e (ton) per scope | Huidig jaar (364 ton)

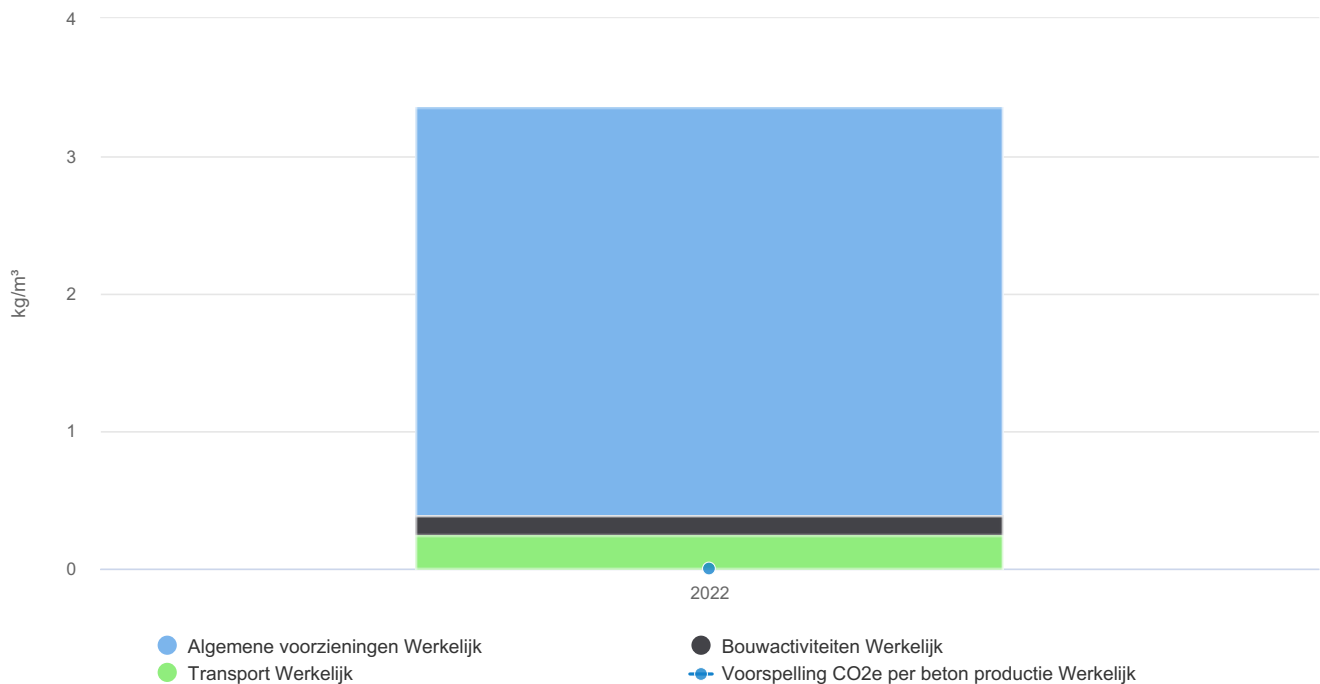
2022



| Voorbij Prefab CO2e (ton) per scope Huidig jaar (ton) | Elektriciteit | Leasewagens | Openbaar vervoer | OV zakelijk verkeer | Privéauto's zakelijk verkeer | Verwarmen | Vliegreizen zakelijk verkeer |
|---|---------------|-------------|------------------|---------------------|------------------------------|-----------|------------------------------|
| Scope 1 | | 21,97 | | | | 337,03 | |
| Scope 2 | 0,00 | 3,60 | | | | | |
| Scope 3 | | | 0,00 | 0,00 | 0,68 | | 0,76 |
| Totaal | 0,00 | 25,57 | 0,00 | 0,00 | 0,68 | 337,03 | 0,76 |

Voorbij Prefab | CO2e per betonproductie trend

2022



Voorbij Prefab | CO2e per betonproductie trend (kg/m³) Verwacht 2022

CO2e per beton productie

Voorspelling CO2e per beton productie

Voorbij Prefab | CO2e per betonproductie trend (kg/m³) Werkelijk 2022

Algemene voorzieningen 2,98

Bouwactiviteiten 0,15

Transport 0,24

Totaal 3,36

Voorspelling CO2e per beton productie 0,00